

**МИНИСТЕРСТВО НАУКИ И ВЫСШЕГО ОБРАЗОВАНИЯ
РОССИЙСКОЙ ФЕДЕРАЦИИ
Рязанский институт (филиал)
федерального государственного бюджетного образовательного учреждения
высшего образования
«Московский политехнический университет»**



Рабочая программа дисциплины

«Информатика»

Направление подготовки

09.03.01 Информатика и вычислительная техника

Направленность образовательной программы

Автоматизированные системы управления производством

Квалификация, присваиваемая выпускникам

Бакалавр

Форма обучения

Очная, заочная

**Рязань
2020**

1. Перечень планируемых результатов обучения по дисциплине, соотнесенных с планируемыми результатами освоения образовательной программы

1.1. Цель освоения дисциплины

Целью освоения дисциплины является (1):

- формирование у обучающихся общепрофессиональных компетенций, направленных на развитие навыков исследовательской деятельности / проектной деятельности

Область профессиональной деятельности (по Реестру Минтруда)	Типы задач профессиональной деятельности	Задачи профессиональной деятельности
40 Сквозные виды профессиональной деятельности	проектный	Проведение патентных исследований в области АСУП

1.2. Перечень планируемых результатов обучения по дисциплине

В результате освоения дисциплины «Информатика» у обучающегося формируются общепрофессиональные компетенции ОПК-2, ОПК-9.. Содержание указанных компетенций и перечень планируемых результатов обучения по данной дисциплине представлены в таблице 1.

Таблица 1 – Планируемые результаты обучения по дисциплине

Код компетенции	Результаты освоения ОП (содержание компетенций)	Перечень планируемых результатов обучения по дисциплине
1	2	3
Общепрофессиональные		
ОПК-2	ОПК-2. Способен использовать современные информационные технологии и программные средства, в том числе отечественного производства, при решении задач профессиональной деятельности	ИД-1ОПК-2-знать: современные информационные технологии и программные средства, в том числе отечественного производства при решении задач профессиональной деятельности ИД-2ОПК-2-уметь: выбирать современные информационные технологии и программные средства, в том числе отечественного производства при решении задач профессиональной деятельности ИД-3ОПК-2-иметь навыки: применения современных информационных технологий и программных средств, в том числе отечественного производства, при решении задач профессиональной деятельности

2 Место дисциплины в структуре образовательной программы

Дисциплина «Информатика» входит в состав дисциплин обязательной части Блока 1 образовательной программы бакалавриата по направлению подготовки 09.03.01 Информатика и вычислительная техника.

2.1 Требования к входным знаниям, умениям и навыкам обучающихся

Изучение дисциплины базируется на знаниях, полученных по информатике в рамках получения среднего общего образования.

Для освоения дисциплины «Информатика» студент должен:

знать:

- фундаментальные основы школьного курса информатики;

уметь:

- проводить вычисления в двоичной системе счисления;
- осуществлять перевод чисел между двоичной, десятичной и шестнадцатеричной системами счисления;

- решать задачи при помощи формул булевой алгебры;

- строить простейшие блок-схемы алгоритмов;

владеть:

- работой в текстовых редакторах;
- работой в редакторах электронных таблиц;
- работой в графических редакторах;
- методами алгоритмизации.

2.2 Взаимосвязь с другими дисциплинами

Взаимосвязь данной дисциплины с другими дисциплинами образовательной программы представлена в таблице 2.

Таблица 2 – Структурно-логическая схема формирования компетенций

Компетенция	Предшествующие дисциплины	Данная дисциплина	Последующие дисциплины
ОПК-2,	–	Информатика	Информационные сети и коммуникации Программирование и основы алгоритмизации Автоматизированные информационно-управляющие системы

3. Структура и содержание дисциплины

Общая трудоемкость дисциплины «Информатика» составляет 5 зачетных единиц, 180 академических часов..

Таблица 3 – Объем дисциплины «Информатика» в академических часах

Вид учебной работы	Всего часов	
	для очной формы	По заочной форме
Контактная работа обучающихся с преподавателем	36	
Аудиторная работа (всего)	36	10
в том числе:		
Лекции	18	4
Семинары, практические занятия		
Лабораторные работы	18	6
Внеаудиторная работа (всего)		
в том числе:		
Групповая консультация		
Самостоятельная работа обучающихся (всего)	108	
в том числе		
Курсовое проектирование		
Расчетно-графические работы		
Реферат		
Другие виды занятий (подготовка к занятиям, домашняя работа, подготовка к контрольной работе, работа с литературой)	108	161

Вид промежуточной аттестации (З - зачет, Э - экзамен, ЗО – зачет с оценкой)	Э 36	Э 9
Общая трудоемкость дисциплины, час	180	180
Общая трудоемкость дисциплины, з.е.	5	5

3.1. Содержание дисциплины, структурированное по темам, для студентов ОЧНОЙ ФОРМЫ ОБУЧЕНИЯ

Таблица 4 – Разделы дисциплины «Информатика» и их трудоемкость по видам учебных занятий (для очной формы обучения)

№ п/п	Раздел дисциплины	Общая трудоемкость (в часах)	Виды учебных занятий, включая самостоятельную работу обучающихся, и трудоемкость (в часах)					Вид промежуточной аттестации
			Лекции	Практические занятия	Лабораторные ра- боты	Самостоятельная работа	Формы текущего контроля успеваемости	
1	2	3	4	5	6	7	8	9
	Первый семестр							
1	Теоретические основы информатики	14	1	1		12	Практические задания, тест	
1.1	Предмет и задачи информатики	7	0,5	0,5		6		
1.2	Кодирование информации	7	0,5	0,5		6		
2	Арифметические и логические основы информатики	22	3	3		16	Практические задания, тест	
2.1	Арифметические основы информатики	6	1	1		8		
2.2	Логические основы информатики	12	2	2		8		
3	Представление данных в ЭВМ	18	2	2		14	Практические задания, тест	
3.1	Представление числовых данных	9	1	1		7		
3.2	Представление нечисловых данных	9	1	1		7		
4	Основы теории алгоритмов	19	2	2		15	Практические задания, тест	
4.1	Способы записи алгоритмов	9	1	1		7		
4.2	Базовые алгоритмические конструкции	10	1	1		8		
5	Технологии и инструменты программирования	34	6	6		22	Практические задания, тест	
5.1	Классификация языков программирования. Машинно-ориентированные языки программирования	9	0,5	0,5		8		
5.2	Языки программирования высокого уровня. Процедурное программирование	18	5	5		8		
5.3	Объектно-ориентированный подход	5	0,5	0,5		4		
6	Аппаратное обеспечение ЭВМ	19	2	2		15	Тест	
6.1	Архитектура ЭВМ	9	1	1		7		
6.2	Центральный процессор	10	1	1		8		
7	Вычислительные сети	18	2	2		14	Практические задания, тест	
7.1	Вычислительные сети	18	2	2		14		
	Форма аттестации							Э
	Всего часов по дисциплине	180	18	18		108		36

53 Содержание дисциплины «Информатика», структурированное по разделам (темам)

Таблица 5 – Содержание лекционных занятий

№ п/п	Наименование раздела (темы) дисциплины	Содержание раздела (темы) дисциплины
1	2	3
1	Теоретические основы информатики	
1.1	Предмет и задачи информатики	Определение информации. Информация и данные. Адекватность информации. Меры информации: синтаксическая, семантическая, прагматическая. Качество информации. Понятие информатика. Предмет и задачи информатики. Структура информатики.
1.2	Кодирование информации	Кодирование при передаче и хранении информации. Способы кодирования.
2	Арифметические и логические основы информатики	
2.1	Арифметические основы информатики	Системы счисления. Классификация систем счисления. Двоичная система счисления. Восьмеричная система счисления. Шестнадцатеричная система счисления. Перевод чисел из десятичной системы счисления в системы счисления с основанием, кратным степени числа 2 и обратно. Выполнение арифметических операций.
2.2	Логические основы информатики	Представление о высказываниях и логических операциях. Логические операции над высказываниями. Алгебра логики. Понятие формулы алгебры логики. Равносильные формулы алгебры логики. Решение логических задач методами алгебры логики. Булева алгебра. Построение коммуникационных схем на основе алгебры логики.
3	Представление данных в ЭВМ	
3.1	Представление числовых данных	Форма представления данных в ЭВМ. Общее представление. Числовые данные: целочисленные данные, формат с фиксированной точкой, формат с плавающей точкой.
3.2	Представление нечисловых данных	Символьные данные. Мультимедийные данные. Служебные данные.
4	Основы теории алгоритмов	
4.1	Способы записи алгоритмов	Понятие алгоритма. Способы записи алгоритмов: словесный способ представления алгоритма, графический способ записи алгоритма, представление алгоритма с помощью диаграммы Нэсси-Шнейдермана, представление алгоритмов с помощью псевдокодов, программный способ представления алгоритмов.
4.2	Базовые алгоритмические конструкции	Базовые алгоритмические конструкции: линейный процесс, ветвящийся процесс, циклический процесс: цикл с предусловием, цикл с постусловием, цикл с параметром; вложенный циклический процесс.
5	Технологии и инструменты программирования	
5.1	Классификация языков программирования. Машинно-ориентированные языки программирования	Классификация языков программирования. Машинно-ориентированные языки программирования. Инструментальные средства и среды разработки программного обеспечения. Жизненный цикл программного обеспечения.
5.2	Языки программирования высокого уровня. Процедурное программирование	Языки высокого уровня. Структурное программирование. Модульное программирование. Программирование линейного процесса. Программирование ветвления. Программирование циклических процессов: табулирование функций одной переменной, вычисление сумм и произведений рядов. Программирование вложенных циклических процессов: табулирование функций двух переменных, вычисление сложных сумм и произведений рядов. Программирование массивов.
5.3	Объектно-ориентированный подход	Объектно-ориентированный подход. Компонентный подход. Архитектура, управляемая моделью. Концепция объектно-

		ориентированного программирования.
6	Аппаратное обеспечение ЭВМ	
6.1	Архитектура ЭВМ	Обобщенная структура ЭВМ. Архитектура ЭВМ. ЭВМ Дж. Фон Неймана. Гарвардская архитектура. Устройства ввода. Устройства вывода: мониторы, принтеры, устройства вывода звука. Материнская плата. Память компьютера: внутривидеопроцессорная память, оперативная память, постоянная память, дисковая память и флэш-память.
6.2	Центральный процессор	Центральный процессор: классификация процессоров, работа центрального процессора, структура центрального процессора, конвейерная архитектура, многопоточность, пути повышения производительности центрального процессора. Системный блок.
7	Вычислительные сети	
7.1	Вычислительные сети	Понятие вычислительной сети. Локальные вычислительные сети. Технология Ethernet. Глобальная вычислительная сеть. Браузеры.

Таблица 6 – Содержание практических

№ п/п	Наименование раздела (темы) дисциплины	Содержание раздела дисциплины
1	2	3
1	Теоретические основы информатики	
1.1	Предмет и задачи информатики	Меры информации: синтаксическая, семантическая, прагматическая. Качество информации.
1.2	Кодирование информации	Кодирование по Хаффману. Кодирование по Шеннону-Фано.
2	Арифметические и логические основы информатики	
2.1	Арифметические основы информатики	Двоичная система счисления. Восьмеричная система счисления. Шестнадцатеричная система счисления. Перевод чисел из десятичной системы счисления в системы счисления с основанием, кратным степени числа 2 и обратно. Выполнение арифметических операций.
2.2	Логические основы информатики	Решение логических задач методами алгебры логики. Булева алгебра. Построение коммуникационных схем на основе алгебры логики
3	Представление данных в ЭВМ	
3.1	Представление числовых данных	Форматы представления целочисленных данных, формат с фиксированной точкой, формат с плавающей точкой.
3.2	Представление нечисловых данных	Символьные данные: ASCII-код, кодовая страница, Unicode.
4	Основы теории алгоритмов	
4.1	Способы записи алгоритмов	Словесный способ представления алгоритма, графический способ записи алгоритма, представление алгоритма с помощью диаграммы Нэсси-Шнейдермана, представление алгоритмов с помощью псевдокодов.
4.2	Базовые алгоритмические конструкции	<p>Линейный процесс.</p> <p>Ветвящийся процесс.</p> <p>Циклический процесс: табулирование функций одной переменной.</p> <p>Циклический процесс: вычисление сумм и произведений рядов.</p> <p>Вложенный циклический процесс: табулирование функций двух переменных.</p> <p>Вложенный циклический процесс: вычисление сложных сумм и произведений рядов.</p>

5	Технологии и инструменты программирования	
5.1	Классификация языков программирования. Машинно-ориентированные языки программирования	Языки ассемблера для архитектур x86, x32 и x64.
5.2	Языки программирования высокого уровня. Процедурное программирование	Программирование одномерных массивов. Программирование двумерных массивов. Программирование с использованием процедур и функций пользователя. Программирование векторной графики.
5.3	Объектно-ориентированный подход	Языки объектно-ориентированного программирования. Визуальное программирование.
6	Аппаратное обеспечение ЭВМ	
6.1	Архитектура ЭВМ	Виды архитектур.
6.2	Центральный процессор	Виды микропроцессоров.
7	Вычислительные сети	
7.1	Вычислительные сети	Работа в глобальной вычислительной сети.

4. Методические указания для обучающихся по освоению дисциплины

4.1. Общие методические рекомендации по освоению дисциплины, образовательные технологии

Дисциплина реализуется посредством проведения контактной работы с обучающимися (включая проведение текущего контроля успеваемости), самостоятельной работы обучающихся и промежуточной аттестации.

Контактная работа может быть аудиторной, внеаудиторной, а также проводиться в электронной информационно-образовательной среде института (далее - ЭИОС). В случае проведения части контактной работы по дисциплине в ЭИОС (в соответствии с расписанием учебных занятий), трудоемкость контактной работа в ЭИОС эквивалентна аудиторной работе.

При проведении учебных занятий по дисциплине обеспечивается развитие у обучающихся навыков командной работы, межличностной коммуникации, принятия решений, лидерских качеств (включая проведение интерактивных лекций, групповых дискуссий, ролевых игр, тренингов, анализ ситуаций и имитационных моделей, преподавание дисциплины в форме курса, составленного на основе результатов научных исследований, проводимых институтом, в том числе с учетом региональных особенностей профессиональной деятельности выпускников и потребностей работодателей).

Преподавание дисциплины ведется с применением следующих видов образовательных технологий:

- балльно-рейтинговая технология оценивания;
- электронное обучение;
- проблемное обучение;
- разбор конкретных ситуаций;
-

{При использовании для освоения дисциплины материалов массовых онлайн-курсов, размещенных на НП Открытое образование, необходимо указать название онлайн-курса, привести ссылку на онлайн-курс.}

Для оценки знаний, умений, навыков и уровня сформированности компетенции по дисциплине применяется балльно-рейтинговая система контроля и оценки успеваемости студентов. В основу балльно-рейтинговой системы положены принципы, в соответствии с которыми формирование рейтинга студента осуществляется в ходе текущего контроля успеваемости. Максимальное количество баллов в семестре – 100.

По итогам текущей успеваемости студенту может быть выставлена оценка по промежуточной аттестации в соответствии с набранными за семестр баллами. Студентам, набравшим в ходе текущего контроля успеваемости по дисциплине от 61 до 100 баллов и выполнившим все обязательные виды запланированных учебных занятий, по решению преподавателя без прохождения промежуточной аттестации выставляется оценка в соответствии со шкалой оценки результатов освоения дисциплины.

Результат обучения считается сформированным (повышенный уровень), если теоретическое содержание курса освоено полностью; при устных собеседованиях студент исчерпывающе, последовательно, четко и логически стройно излагает учебный материал; свободно справляется с задачами, вопросами и другими видами заданий, требующих применения знаний, использует в ответе дополнительный материал; все предусмотренные рабочей учебной программой задания выполнены в соответствии с уста-

новленными требованиями, студент способен анализировать полученные результаты; проявляет самостоятельность при выполнении заданий, качество их выполнения оценено числом баллов от 86 до 100, что соответствует повышенному уровню сформированности результатов обучения.

Результат обучения считается сформированным (пороговый уровень), если теоретическое содержание курса освоено полностью; при устных собеседованиях студент последовательно, четко и логически стройно излагает учебный материал; справляется с задачами, вопросами и другими видами заданий, требующих применения знаний; все предусмотренные рабочей учебной программой задания выполнены в соответствии с установленными требованиями, студент способен анализировать полученные результаты; проявляет самостоятельность при выполнении заданий, качество их выполнения оценено числом баллов от 61 до 85,9, что соответствует пороговому уровню сформированности результатов обучения.

Результат обучения считается несформированным, если студент при выполнении заданий не демонстрирует знаний учебного материала, допускает ошибки, неуверенно, с большими затруднениями выполняет задания, не демонстрирует необходимых умений, качество выполненных заданий не соответствует установленным требованиям, качество их выполнения оценено числом баллов ниже 61, что соответствует допороговому уровню.

4.2. Методические указания для обучающихся по освоению дисциплины на занятиях лекционного типа

Лекционный курс предполагает систематизированное изложение основных вопросов тематического плана. В ходе лекционных занятий раскрываются базовые вопросы в рамках каждой темы дисциплины. Обозначаются ключевые аспекты тем, а также делаются акценты на наиболее сложные и важные положения изучаемого материала. Материалы лекций являются опорной основой для подготовки обучающихся к практическим занятиям / лабораторным работам и выполнения заданий самостоятельной работы, а также к мероприятиям текущего контроля успеваемости и промежуточной аттестации по дисциплине.

В ходе лекционных занятий рекомендуется вести конспектирование учебного материала. Возможно ведение конспекта лекций в виде интеллект-карт.

4.3. Методические указания для обучающихся по освоению дисциплины на лабораторных работах

Подготовку к каждой лабораторной работе студент должен начать с ознакомления с планом занятия, который отражает содержание предложенной темы. Каждая выполненная работа с оформленным отчетом по ней подлежит защите преподавателю.

При оценивании лабораторных работ учитывается следующее:

- качество выполнения экспериментально-практической части работы и степень соответствия результатов работы заданным требованиям;
- качество оформления отчета по работе;
- качество устных ответов на контрольные вопросы при защите работы.

4.4. Методические указания для обучающихся по освоению дисциплины на занятиях семинарского типа

Практические (семинарские) занятия представляют собой детализацию лекционного теоретического материала, проводятся в целях закрепления курса и охватывают все основные разделы. Основной формой проведения семинаров и практических занятий является обсуждение наиболее проблемных и сложных вопросов по отдельным темам, а также решение задач и разбор примеров и ситуаций в аудиторных условиях.

Практические (семинарские) занятия обучающихся обеспечивают:

- проверку и уточнение знаний, полученных на лекциях;
- получение умений и навыков составления докладов и сообщений, обсуждения вопросов по учебному материалу дисциплины;
- подведение итогов занятий по рейтинговой системе, согласно технологической карте дисциплины.

4.5. Методические указания по самостоятельной работе обучающихся

Самостоятельная работа обеспечивает подготовку обучающегося к аудиторным занятиям и мероприятиям текущего контроля и промежуточной аттестации по изучаемой дисциплине. Результаты этой подготовки проявляются в активности обучающегося на занятиях и в качестве выполненных практических заданий и других форм текущего контроля.

При выполнении заданий для самостоятельной работы рекомендуется проработка материалов лекций по каждой пройденной теме, а также изучение рекомендуемой литературы, представленной в Разделе 5.

В процессе самостоятельной работы при изучении дисциплины студенты могут использовать в специализированных аудиториях для самостоятельной работы компьютеры, обеспечивающему доступ к программному обеспечению, необходимому для изучения дисциплины, а также доступ через информационно-телекоммуникационную сеть «Интернет» к электронной информационно-образовательной среде института (ЭИОС) и электронной библиотечной системе (ЭБС), где в электронном виде располагаются учебные и учебно-методические материалы, которые могут быть использованы для самостоятельной работы при изучении дисциплины.

Для обучающихся по заочной форме обучения самостоятельная работа является основным видом учебной деятельности.

5. Учебно-методическое и информационное обеспечение дисциплины

5.1. Перечень основной и дополнительной учебной литературы, необходимой для освоения дисциплины

Вся литература, включенная в данный перечень, представлена в виде электронных ресурсов в электронной библиотеке института (ЭБС). Литература, используемая в печатном виде, представлена в научной библиотеке университета в объеме не менее 0,25 экземпляров на одного обучающегося.

Основная литература

1. Воройский, Ф.С. Информатика. Новый систематизированный толковый словарь-справочник [Электронный ресурс] : слов.-справ. — Электрон. дан. — Москва : Физматлит, 2003. — 754 с.
<https://e.lanbook.com/book/2365>

2. Косарев, В.П. Информатика: практикум для экономистов [Электронный ресурс] : учеб. пособие / В.П. Косарев, Е.А. Мамонтова. — Электрон. дан. — Москва : Финансы и статистика, 2009. — 544 с.
<https://e.lanbook.com/book/5339>

б) дополнительная литература:

1. Алиев, В.К. Информатика в задачах, примерах, алгоритмах [Электронный ресурс] : учеб. пособие — Электрон. дан. — Москва : СОЛОН-Пресс, 2009. - 144 с.
<https://e.lanbook.com/book/13629>

2. Дубинин, Д.В. Информатика. Описание лабораторных работ [Электронный ресурс] : учеб. пособие — Электрон. дан. — Москва : ТУСУР, 2009. — 60 с.
<https://e.lanbook.com/book/11376>

3. Егоров, И.М. Информатика [Электронный ресурс] : рук. — Электрон. дан. — Москва : ТУСУР, 2007. — 21 с.
<https://e.lanbook.com/book/11502>

4. Жданов, Э.Р. Лабораторный практикум по курсу Информатика: учеб.-метод. Пособие [Электронный ресурс] : учеб. пособие / Э.Р. Жданов, Г.И. Калимуллина, М.Д. Кривная. — Электрон. дан. — Уфа : БГПУ имени М. Акмуллы, 2009. — 76 с.
<https://e.lanbook.com/book/43179>

5. Острейковский В.А. Информатика: Учебник для вузов. — М.: Высш. шк., 2001; 2009. — 511 с.

6. Информатика. Базовый курс: Учебник для вузов. /Под ред. С.В. Симоновича. — СПб, 2003; 2007. — 640 с.

7. Гречушкина Н.В. Арифметические основы ЭВМ. Методические указания к практическим занятиям по дисциплине «Информатика» — Рязань: Рязанский институт (филиал) МАМИ, 2015. — 24 с.

8. Челебаев С.В., Паршин А.Н., Кипарисова Н.Г. Решение алгоритмических задач на Паскале: Метод. указания к курсовой работе по дисциплине «Информатика». — Рязань: МАМИ, 2014. 48 с.

9. Челебаев С.В. Программирование массивов на Паскале: Метод. указания к курсовой работе по дисциплине «Информатика». — Рязань: МАМИ, 2016. 28 с.

10. Челебаев С.В., Гречушкина Н.В. Логические основы информатики: Метод. указания к практическим работам. тер, 2016. — 28 с.

5.2. Профессиональные базы данных, информационно-справочные системы, интернет-ресурсы

1. КонсультантПлюс [Электронный ресурс] Справочная правовая система. — Режим доступа: <http://www.consultant.ru/>.
2. Электронная библиотечная система Рязанского института (филиала) Московского политехнического университета [Электронный ресурс]. - Режим доступа: <http://bibl.rimsou.loc/> - Загл. с экрана.
3. БИЦ Московского политехнического университета [Электронный ресурс]. - Режим доступа: <https://lib.mospolytech.ru/> - Загл. с экрана.

4. ЭБС "Университетская Библиотека Онлайн" [Электронный ресурс]. - Режим доступа: <https://biblioclub.ru/> - Загл. с экрана.
5. Электронно-библиотечная система «Издательства Лань» [Электронный ресурс]. - Режим доступа: <https://lanbook.com/> . - Загл. с экрана.
6. Электронно-библиотечная система Znanium.com [Электронный ресурс]. – Режим доступа: <https://znanium.com/>. - Загл. с экрана.
7. Электронно-библиотечная система Юрайт [Электронный ресурс]. – Режим доступа: <https://urait.ru/>- Загл. с экрана.
8. Электронно-библиотечная система BOOK.ru [Электронный ресурс]. – Режим доступа: <https://www.book.ru/>. - Загл. с экрана.
9. "Polpred.com. Обзор СМИ". Полнотекстовая, многоотраслевая база данных (БД) [Электронный ресурс]. – Режим доступа: [https:// Polpred.com/](https://Polpred.com/). - Загл. с экрана.

Перечень разделов дисциплины «Информатика» и рекомендуемой литературы (из списка основной и дополнительной литературы) для самостоятельной работы студентов приведены в таблице 7.

Таблица 7 – Учебно-методическое обеспечение самостоятельной работы обучающихся

№ п/п	Раздел (тема) дисциплины	Литература (ссылка на номер в списке литературы)
1	2	3
1	Теоретические основы информатики	
1.1	Предмет и задачи информатики	Основная: 1 Дополнительная: 2, 8
1.2	Кодирование информации	Основная: 1 Дополнительная: 2, 8
2	Арифметические и логические основы информатики	
2.1	Арифметические основы информатики	Основная: 1 Дополнительная: 3
2.2	Логические основы информатики	Основная: 1 Дополнительная: 2, 11
3	Представление данных в ЭВМ	
3.1	Представление числовых данных	Основная: 3 Дополнительная: 6,8
3.2	Представление нечисловых данных	Основная: 3 Дополнительная: 6,8
4	Основы теории алгоритмов	
4.1	Способы записи алгоритмов	Основная: 1, 3 Дополнительная: 4, 5, 7
4.2	Базовые алгоритмические конструкции	Основная: 1, 3 Дополнительная: 4, 5, 7
5	Технологии и инструменты программирования	
5.1	Классификация языков программирования. Ма- шинно-ориентированные языки программирова- ния	Основная: 1, 3 Дополнительная: 1,4,5,7,9,10
5.2	Языки программирования высокого уровня. Про- цедурное программирование	Основная: 1, 3 Дополнительная: 1,4,5,7
5.3	Объектно-ориентированный подход	Основная: 1, 3 Дополнительная: 1,4,5,7
6	Аппаратное обеспечение ЭВМ	
6.1	Архитектура ЭВМ	Основная: 3 Дополнительная: 2,8
6.2	Центральный процессор	Основная: 3 Дополнительная: 2, 8
7	Вычислительные сети и базы данных	
7.1	Вычислительные сети	Основная: 2

5.3. Программное обеспечение

Информационное обеспечение учебного процесса по дисциплине осуществляется с использованием следующего программного обеспечения (лицензионного и свободно распространяемого), в том числе отечественного производства:

№ п/п	Наименование	Условия доступа
1	Microsoft Windows	из внутренней сети университета (лицензионный договор)
2	Microsoft Office	из внутренней сети университета (лицензионный договор)
3	КонсультантПлюс	из внутренней сети университета (лицензионный договор)
4	СДО MOODLE	из любой точки, в которой имеется доступ к сети Интернет (лицензионный договор)

6. Описание материально-технической базы, необходимой для осуществления образовательного процесса по дисциплине

Помещения представляют собой учебные аудитории для проведения учебных занятий, предусмотренных учебным планом и рабочей программой дисциплины, оснащенные оборудованием и техническими средствами обучения.

Занятия лекционного типа (при наличии в учебном плане). Учебные аудитории для занятий лекционного типа укомплектованы мебелью и техническими средствами обучения, служащими для представления учебной информации (стационарные или переносные наборы демонстрационного оборудования (проектор, экран, компьютер/ноутбук), учебно-наглядные пособия (презентации по темам лекций), обеспечивающие тематические иллюстрации, соответствующие данной программе дисциплины.

Занятия семинарского типа (при наличии в учебном плане). Учебные аудитории для занятий семинарского типа укомплектованы мебелью и техническими средствами обучения, служащими для представления учебной информации (стационарные или переносные наборы демонстрационного оборудования (проектор, экран, компьютер/ноутбук).

Лабораторные работы (при наличии в учебном плане). Для проведения лабораторных работ используется учебная аудитория «Лаборатория _____», оснащенная следующим оборудованием:

Промежуточная аттестация. Для проведения промежуточной аттестации по дисциплине используются компьютерные классы, оснащенные компьютерной техникой с возможностью подключения к сети Интернет и обеспечением доступа в электронную информационно-образовательную среду университета и/или учебные аудитории, укомплектованные мебелью и техническими средствами обучения.

Самостоятельная работа. Помещения для самостоятельной работы оснащены компьютерной техникой с возможностью подключения к сети «Интернет» и доступом к электронной информационно-образовательной среде института. Для организации самостоятельной работы обучающихся используются:

компьютерные классы института;

библиотека, имеющая места для обучающихся, оснащенные компьютерами с доступом к базам данных и сети Интернет.

Электронная информационно-образовательная среда института (ЭИОС). Каждый обучающийся в течение всего периода обучения обеспечен индивидуальным неограниченным доступом к электронной информационно-образовательной среде института (ЭИОС) из любой точки, в которой имеется доступ к информационно-телекоммуникационной сети "Интернет", как на территории института, так и вне ее.

ЭИОС института обеспечивает:

доступ к учебным планам, рабочим программам дисциплин (модулей), программам практик, электронным учебным изданиям и электронным образовательным ресурсам, указанным в рабочих программах дисциплин (модулей), программах практик;

формирование электронного портфолио обучающегося, в том числе сохранение его работ и оценок за эти работы.

В случае реализации образовательной программы с применением электронного обучения, дистанционных образовательных технологий ЭИОС дополнительно обеспечивает:

фиксацию хода образовательного процесса, результатов промежуточной аттестации и результатов освоения образовательной программы;

проведение учебных занятий, процедур оценки результатов обучения, реализация которых предусмотрена с применением электронного обучения, дистанционных образовательных технологий;

взаимодействие между участниками образовательного процесса, в том числе синхронное и (или) асинхронное взаимодействия посредством сети "Интернет".

Информатика Информатика	<p>Аудитория № 205, Компьютерная аудитория. Аудитория для курсового проектирования Аудитория для самостоятельной работы оснащенная компьютерной техникой с возможностью подключения к сети «Интернет» и обеспечением доступа в ЭБС института Рабочее место преподавателя: - персональный компьютер; Рабочее место учащегося: - персональный компьютер; программное обеспечение, Столы, стулья - Microsoft Win Starter 7 Russian Academic OPEN 1 License No Level Legalization Get Genuine. Лицензия № 47945625 от 14.01.2011 - Microsoft Office 2010 Russian Academic OPEN 1 License No Level. Лицензия № 47945625 от 14.01.2011 - ARCHICAD 19, BIM Server 19, MEP Modeler 19 для учебных заведений. Соглашение о сотрудничестве № 1 от 25.11.2016 - Kaspersky Security Cloud 21.1.15.500. Отечественного производства, бесплатная версия - LibreOffice 7.0.3. Свободно распространяемая Срок действия Лицензий: до 30.08.2024.</p>	390000, Рязанская область, г. Рязань, ул. Право-Лыбедская, 26/53
	<p>Аудитория № 217, Лекционная аудитория Аудитория для групповых и индивидуальных консультаций Столы, стулья, классная доска, кафедра для преподавателя, экран, проектор, ноутбук, жалюзи</p>	390000, Рязанская область, г. Рязань, ул. Право-Лыбедская, 26/53
	<p>Аудитория № 209 Компьютерная аудитория. Аудитория для курсового проектирования Аудитория для самостоятельной работы оснащенная компьютерной техникой с возможностью подключения к сети «Интернет» и обеспечением доступа в ЭБС института</p>	390000, Рязанская область, г. Рязань, ул. Право-Лыбедская, 26/53

	<p>Рабочее место преподавателя: -персональный компьютер; Рабочее место учащегося: -персональный компьютер; программное обеспечение - Microsoft Win Starter 7 Russian Academic OPEN 1 License No Level Legalization Get Genuine. Лицензия № 47945625 от 14.01.2011 - Microsoft Office 2010 Russian Academic OPEN 1 License No Level. Лицензия № 47945625 от 14.01.2011 - KL4853RAQFQ Kaspersky BusinessSpace Security Russian Edition Educational Renewal License Лицензионное соглашение № 0780-120406-073433 -- ARCHICAD 19, BIM Server 19, MEP Modeler 19 для учебных заведений. Соглашение о сотрудничестве № 1 от 25.11.2016 - Kaspersky Security Cloud 21.1.15.500. Отечественного производства, бесплатная версия - LibreOffice 7.0.3. Свободно распространяемая Срок действия Лицензий: до 30.08.2024.</p>	
	<p>Аудитория № 205, Компьютерная аудитория. Аудитория для курсового проектирования Аудитория для самостоятельной работы оснащенная компьютерной техникой с возможностью подключения к сети «Интернет» и обеспечением доступа в ЭБС института Рабочее место преподавателя: - персональный компьютер; Рабочее место учащегося: - персональный компьютер; программное обеспечение, Столы, стулья - Microsoft Win Starter 7 Russian Academic OPEN 1 License No Level Legalization Get Genuine. Лицензия № 47945625 от 14.01.2011 - Microsoft Office 2010 Russian Academic OPEN 1 License No Level. Лицензия № 47945625 от 14.01.2011 - ARCHICAD 19, BIM Server 19, MEP Modeler 19 для учебных заведений. Соглашение о сотрудничестве № 1 от 25.11.2016</p>	<p>390000, Рязанская область, г. Рязань, ул. Право-Лыбедская, 26/53</p>

	- Kaspersky Security Cloud 21.1.15.500. Отечественного производства, бесплатная версия - LibreOffice 7.0.3. Свободно распространяемая Срок действия Лицензий: до 30.08.2024.	
--	--	--

7. Оценочные материалы (фонд оценочных средств) для текущего контроля успеваемости и промежуточной аттестации

7.1 Перечень компетенций с указанием этапов их формирования в процессе освоения образовательной программы

Таблица 8 – Этапы формирования компетенций в процессе освоения дисциплины

№ п/п	Контролируемые разделы (темы) дисциплины	Код контролируемой компетенции	Период формирования компетенции	Наименование оценочного средства
1	Теоретические основы информатики	ОПК-2	В течение первого семестра	Вопросы к экзамену, вопросы для подготовки к практическим занятиям, тестовые задания
2	Арифметические и логические основы информатики	ОПК-2		
3	Представление данных в ЭВМ	ОПК-2		
4	Основы теории алгоритмов	ОПК-2		
5	Технологии и инструменты программирования	ОПК-2		
8	Аппаратное обеспечение ЭВМ	ОПК-2		
9	Вычислительные сети	ОПК-2		

7.2 Описание показателей и критериев оценивания компетенций на различных этапах их формирования, описание шкал оценивания

Таблица 9 – Планируемые результаты обучения, характеризующие этапы формирования компетенций

Компетенция	Уровень освоения компетенции	Показатели сформированности компетенции	Наименование оценочного средства
ОПК-2	Пороговый	Способность осуществлять поиск, хранение, некоторые виды обработки информации из различных источников и баз данных	Вопросы к экзамену, вопросы для подготовки к практическим занятиям, тестовые задания
	Высокий	Способность осуществлять поиск, хранение, обработку и анализ информации из различных источников и баз данных, представлять ее в требуемом формате с использованием информационных, компьютерных и сетевых технологий	

Таблица 10 – Описание показателей и критериев оценивания компетенций

Компетенция	Результаты обучения (по	Шкала оценивания, критерии оценивания уровня освоения компетенции
-------------	-------------------------	---

	этапам формирования компетенций)	Не освоена	Освоена частично	Освоена в основном	Освоена
ОПК-2	<p>Знать: методы и средства получения, хранения и переработки информации; форматы представления данных; основные принципы построения ЭВМ,</p> <p>Уметь: сформулировать требования к техническим средствам для решения определенных задач; разрабатывать алгоритмы обработки данных; организовывать вычислительную сеть.</p> <p>Владеть: основными методами, способами и средствами получения, хранения, переработки информации и применять их при решении поставленных задач; средствами организации вычислительной сети</p>	Не способен осуществлять поиск, хранение, обработку и анализ информации из различных источников и баз данных, представлять ее в требуемом формате с использованием информационных, компьютерных и сетевых технологий	Частично владеет способностью осуществлять поиск, хранение, обработку и анализ информации из различных источников и баз данных, представлять ее в требуемом формате с использованием информационных, компьютерных и сетевых технологий	Показывает хорошую способность осуществлять поиск, хранение, обработку и анализ информации из различных источников и баз данных, представлять ее в требуемом формате с использованием информационных, компьютерных и сетевых технологий	Полностью владеет способностью осуществлять поиск, хранение, обработку и анализ информации из различных источников и баз данных, представлять ее в требуемом формате с использованием информационных, компьютерных и сетевых технологий

7.3 Типовые контрольные задания или иные материалы, необходимые для оценки знаний, умений, навыков и (или) опыта деятельности, характеризующих этапы формирования компетенций

7.3.1 Вопросы для подготовки к экзамену по дисциплине «Информатика»:

1. Информатика: предмет и задачи информатики, итоги и предпосылки информатики.
2. Информация в реальном мире: сигналы, данные, методы, информация, информационный процесс, свойства информации.
3. Системы счисления, их назначение и классификация.
4. Перевод чисел из десятичной системы счисления в k-ичную и обратно.
5. Выполнение арифметических действий над двоичными числами.
6. Тип данных: определение и характеристики типов данных; виды данных.
7. Представление различных типов данных в двоичной системе счисления.
8. Константы, переменные, функции и операции. Запись выражений.

9. Логические типы данных, логические константы, выражения и функции.
10. Основные и производные операции булевой алгебры.
11. Таблицы истинности и их роль при описании логических функций.
12. Программное и аппаратное обеспечение вычислительной техники.
13. Виды программного обеспечения (системное, инструментальное и прикладное) и их общая характеристика.
14. Операционная система (MS DOS, WINDOWS): назначение, состав, функционирование.
15. Операционная оболочка (NORTON COMMANDER) и ее назначение.
16. Назначение и принципы действия программ архивирования данных. Виды архивов данных, операции над архивами.
17. Компьютерные вирусы и их классификация. Принципы функционирования программ борьбы с вирусами.
18. Алгоритмы и их виды. Исполнитель алгоритма. Свойства алгоритма. Способы изображения алгоритма.
19. Система программирования Турбо-паскаль (ТП): общая характеристика. Структура программы на языке ТП
20. Этапы решения задачи на ЭВМ вообще и этапы решения задач в системе ТП.
21. Элементы языка программирования ТП: алфавит, данные, операции и операторы.
22. Типы ошибок, обнаруживаемых в процессе решения задач на ТП и способы их устранения.
23. Концепция данных в программировании: тип данных, виды данных в программе.
24. Концепция действия в программировании: операции, функции, операторы, процедуры.
25. Виды действий, выполняемых программой: ввод, вывод, присваивание, управление.
26. Типы данных языка ТП и их классификация.
27. Операторы языка ТП и их классификация.
28. Программирование линейных вычислительных процессов в языке ТП: оператор присваивания, ввод и вывод данных.
29. Процедуры ввода (READ, READLN) и вывода (WRITE, WRITELN) данных в языке ТП.
30. Программирование разветвляющихся вычислительных процессов: операторы переходов (GOTO, IF, CASE) в языке ТП.
31. Составной оператор языка ТП и его применение.
32. Программирование циклических вычислительных процессов: операторы циклов (REPEAT, WHILE, FOR) языка ТП.
33. Программирование вложенных циклических процессов,
34. Структурированный тип данных – массив. Правила описания массивов в языке ТП. Операции с массивами.
35. Строковый тип данных. Операции со строками.
36. Использование подпрограмм в программировании. Виды подпрограмм в ТП: функции и процедуры.
37. Параметры подпрограмм. Соответствие между фактическими и формальными параметрами.
38. Комбинированный тип данных – записи. Операции с записями. Оператор присоединения (WITH) и его использование при работе с записями.
39. Множественный тип данных. Операции над множествами.
40. Файловый тип данных. Типы файлов в ТП. Операции с файлами.
41. Чтение и запись данных в файлы различных типов.

7.3.2 Образцы тестовых заданий

1. Какое логическое выражение соответствует высказыванию: «Точка X принадлежит интервалу (A, B)»?
 - а) $(X < A)$ или $(X > B)$;
 - б) $(X > A)$ и $(X < B)$;
 - в) не $(X < A)$ или $(X > B)$;
 - г) $(X > A)$ или $(X > B)$.
2. Для какого из значений числа Y высказывание будет истинным?
 $(Y < 5) \wedge (\neg (Y < 5) \vee (Y < 2))$
 - а) 1;
 - б) 2;
 - в) 3;
 - г) 4.

3. Двоичному коду 11111010 соответствует шестнадцатичное число

- а) AC;
- б) 8D;
- в) FA;
- г) FB.

4. Сумма двух двоичных чисел 1001 и 0011 равна двоичному числу

- а) 1010;
- б) 1100;
- в) 1011;
- г) 1101.

5. Выберите все верные утверждения. В Паскале идентификатор

- 1) всегда начинается с цифры;
- 2) может начинаться со знака подчеркивания;
- 3) может быть именем типа данных;
- 4) не может иметь длину более 40 символов.

6. К вещественным аргументам применимы функции:

- а) abs(x);
- б) pred(x);
- в) trunc(x);
- г) exp(x);
- д) dec(x);
- е) int(x).

7. В одной из строк следующего фрагмента программы допущена ошибка. Укажите номер строки и ошибку.

```
1 var
2 a: real;
3 tod: boolean;
4 p, m: integer;
5 begin
6 case p of
7 3: tod:= 'a';
8 4: a:= 2.82;
9 5: m:= 8;
10 end;
```

- а) строка 7, несоответствие типов данных;
- б) строка 9, неправильное присваивание;
- в) строка 3, ошибка в описании типа;
- г) строка 6, неправильно задан ключ выбора.

8. В результате выполнения фрагмента программы

```
read(a, b);
if (a > 0) and (b <> 0) then c:= a*b;
write(c);
```

на экран будет выведено

- а) произведение чисел a и b в том случае, если a положительно, b отлично от нуля;
- б) меньшее из чисел a и b;
- в) сумма чисел a и b в том случае, если они оба положительны;
- г) большее из чисел a и b.

9. Устройство компьютера, выполняющее задаваемые программой действия по обработке данных и управление последовательностью выполнения таких действий, называется

- а) шина;
- б) процессор;

- в) оперативная память;
- г) накопитель информации;
- д) порт;
- е) модем.

10. Операционная система - это

- а) устройства, управляющие всей работой компьютера и его составных частей;
- б) программы, обеспечивающие для пользователя удобное взаимодействие с персональным компьютером, управление его ресурсами;
- в) программы, при работе компьютера постоянно находящиеся в оперативной памяти;
- г) программы, управляющие работой конкретных устройств компьютера;
- д) вспомогательные программы обслуживания дисков, архивации данных, защиты от вирусов;
- е) программы для работы с Web – сайтами в сети Интернет.

7.3.2 Образцы билетов для проведения экзамена

Рязанский институт (филиал) Московского государственного политехнического университета	Экзаменационный билет № 1 по дисциплине « <i>Информатика</i> » для очной формы обучения, направление 09.03.01 семестр 1	«УТВЕРЖДАЮ» Зав. кафедрой «__» ____ 2019г.
---	---	--

- Предмет информатики. Понятие информации. Свойства информации.
- Программирование итерационных циклов на Паскале.
- Построить таблицу истинности и логическую схему: $y = (\overline{x_1} \wedge \overline{x_2}) \vee (x_1 \wedge x_3)$.
- Определите, имеются ли среди элементов побочной диагонали заданной целочисленной матрицы $A(N,N)$ числа, равные нулю.

Рязанский институт (филиал) Московского государственного политехнического университета	Экзаменационный билет № 2 по дисциплине « <i>Информатика</i> » для очной формы обучения, направление 09.03.01 семестр 1	«УТВЕРЖДАЮ» Зав. кафедрой «__» ____ 2020
---	---	--

- Системы счисления. Перевод чисел из одной системы счисления в другую.
- Программирование циклических процессов на Паскале. Цикл с постусловием.
- В системе счисления с некоторым основанием десятичное число 86 записывается в виде 105. Укажите это основание.
- Дан одномерный массив $B(N)$. Добавить в конец массива элемент, равный произведению значений всех элементов массива.

Рязанский институт (филиал) Московского государственного политехнического университета	Экзаменационный билет № 3 по дисциплине « <i>Информатика</i> » для очной формы обучения, направление 09.03.01 семестр 1	«УТВЕРЖДАЮ» Зав. кафедрой «__» ____ 2020
---	---	--

- Этапы решения задачи на ЭВМ.
- Программирование циклических процессов на Паскале. Цикл с параметром.
- Сколько единиц содержится в двоичной записи суммы чисел $a=3A_{16}$ $b=73_8$.
- Дана целочисленная квадратная матрица $A(N,N)$. Найдите количество нечётных элементов матрицы, расположенных над главной диагональю.

7.4 Методические материалы, определяющие процедуры оценивания знаний, умений, навыков и (или) опыта деятельности, характеризующих этапы формирования компетенций

7.4.1 Методические рекомендации по проведению экзамена

1) Цель проведения

Основной целью проведения элементов промежуточной аттестации является определение степени достижения целей по учебной дисциплине или ее разделам. Осуществляется это проверкой и оценкой уровня теоретических знаний, полученных студентами, умения применять их к решению практических задач, степени овладения студентами практическими навыками и умениями в объеме требований рабочей программы по дисциплине, а также их умение самостоятельно работать с учебной литературой.

2) Форма проведения

Формой промежуточной аттестации по данной дисциплине во втором и четвертом семестрах в соответствии с учебным графиком, является экзамен. Экзамен проводится в объеме рабочей программы в устной форме. Экзаменационные билеты могут иметь две части - теоретическую и практическую. Практическая часть может оцениваться с помощью технических средств, при этом билеты содержат только теоретические вопросы. Информация о структуре билетов доводится студентам заблаговременно.

3) Метод проведения

Экзамен проводится по билетам.

По практическим вопросам допускается проверка знаний с помощью технических средств контроля. При необходимости могут рассматриваться дополнительные вопросы и проблемы, решаться задачи и примеры.

4) Критерии допуска студентов к экзамену

В соответствии с требованиями руководящих документов и согласно Положению о текущем контроле знаний и промежуточной аттестации студентов института, к экзамену допускаются студенты, выполнившие все требования учебной программы.

5) Организационные мероприятия

5.1. Назначение преподавателя, принимающего экзамен

Экзамены принимаются лицами, которые читали лекции по данной дисциплине, Решением заведующего кафедрой определяются помощники основному экзаменатору из числа преподавателей, ведущих в данной группе практические занятия, а если лекции по разделам учебной дисциплины читались несколькими преподавателями, то определяется состав комиссии для приема экзамена. Студентам при этом оценка выставляется методом потока.

5.2. Конкретизация условий, при которых студенты освобождаются от сдачи экзамена (основа - результаты рейтинговой оценки текущего контроля).

По представлению преподавателя, ведущего занятия в учебной группе, заведующий кафедрой может освободить студентов от сдачи экзамена. От экзамена освобождаются студенты, показавшие отличные и хорошие знания по результатам рейтинговой оценки текущего контроля, с выставлением им оценки «хорошо». Со студентами, имеющими претензии на оценку «отлично», проводится собеседование во время экзамена или во время проведения консультации перед экзаменом.

6) Методические указания экзаменатору

6.1. Конкретизируется работа преподавателей в предэкзаменационный период и в период непосредственной подготовки обучающихся к экзамену.

Во время подготовки к экзамену возможны индивидуальные консультации, а перед днем проведения экзамена проводится окончательная предэкзаменационная консультация.

При проведении предэкзаменационных консультаций рекомендуется:

- дать организационные указания о порядке работы при подготовке к экзамену, рекомендации по лучшему усвоению и приведению в стройную систему изученного материала дисциплины;
- ответить на непонятные, слабо усвоенные вопросы;
- дать ответы на вопросы, возникшие в процессе изучения дисциплины и выходящие за рамки учебной программы, «раздвинуть границы»;
- помочь привести в стройную систему знания обучаемых.

Для этого необходимо:

- уточнить учебный материал заключительной лекции. На ней целесообразно указать наиболее сложные и трудноусвояемые места курса, обратив внимание на так называемые подводные камни, выявленные на предыдущих экзаменах.

- определить занятие, на котором заблаговременно довести организационные указания по подготовке к экзамену;

Рекомендуется использовать при проведении консультаций опросно-ответную форму проведения. Целесообразно, чтобы обучаемые сами задавали вопросы. По характеру и формулировке вопросов преподаватель может судить об уровне и глубине подготовки обучаемых.

6.2. Уточняются организационные мероприятия и методические приемы при проведении экзамена.

Количество одновременно находящихся экзаменуемых в аудитории. В аудитории, где принимается экзамен, может одновременно находиться студентов из расчета не более десяти экзаменуемых на одного экзаменатора.

Время, отведенное на подготовку ответа по билету, не должно превышать: для экзамена – 60 минут. По истечению данного времени после получения билета (вопроса) студент должен быть готов к ответу.

Организация практической части экзамена. Практическая часть экзамена организуется так, чтобы обеспечивалась возможность проверить умение студентов применять теоретические знания при решении практических заданий, освоение компетенций. Она проводится путем постановки экзаменуемым отдельных задач, упражнений, заданий, требующих практических действий по решению заданий. Каждый студент выполняет задание самостоятельно путем производства расчетов, решения задач, работы с документами и др. При выполнении заданий студент отвечает на дополнительные вопросы, которые может ставить экзаменатор.

Действия экзаменатора.

Студенту на экзамене разрешается брать один билет. В случае, когда экзаменуемый не может ответить на вопросы билета, ему может быть предоставлена возможность выбрать второй билет при условии снижения оценки на 1 балл.

Во время испытания промежуточной аттестации студенты могут пользоваться рабочими программами учебных дисциплин, а также справочниками и прочими источниками информации, перечень которых устанавливается преподавателем.

Использование материалов, не предусмотренных указанным перечнем, а также попытка общения с другими студентами или иными лицами, в том числе с применением электронных средств связи, несанкционированные преподавателем перемещение по аудитории и т.п. не разрешается и являются основанием для удаления студента из аудитории с последующим проставлением в ведомости оценки «неудовлетворительно».

Студент, получивший на экзамене неудовлетворительную оценку, ликвидирует задолженность в сроки, устанавливаемым приказом директора института. Окончательная передача экзамена принимается комиссией в составе трех человек (заведующий кафедрой, лектор потока, преподаватель родственной дисциплины).

Задача преподавателя на экзамене заключается в том, чтобы внимательно заслушать студента, контролировать решение практических заданий, предоставить ему возможность полностью изложить ответ. Заслушав ответ и анализируя методы решений практических заданий, преподаватель постоянно оценивает насколько полно, системно и осмысленно осуществляется ответ, решается практическое задание.

Считается бестактностью прерывать ответ студента, преждевременно давать оценку его ответам и действиям.

В тех случаях, когда ответы на вопросы или практические действия были недостаточно полными или допущены ошибки, преподаватель после ответов студентом на все вопросы задает дополнительные вопросы с целью уточнения уровня освоения дисциплины. Содержание индивидуальных вопросов не должно выходить за рамки рабочей программы. Если студент затрудняется сразу ответить на дополнительный вопрос, он должен спросить разрешения предоставить ему время на подготовку и после подготовки отвечает на него.

Шкала и критерии оценивания

Таблица 11 – Шкала и критерии оценивания ответа на экзамене

Критерии	Оценка		
	«отлично»	«хорошо»	«удовлетворительно»
Объем	Глубокие знания, уверенные дей-	Достаточно полные знания, пра-	Твердые знания в объеме основных вопросов, в основном правильные

	ствия по решению практических заданий в полном объеме учебной программы, освоение всех компетенций	вильные действия по решению практических заданий в объеме учебной программы, освоение всех компетенций	решения практических заданий, освоение всех компетенций	
Системность	Ответы на вопросы логично увязаны с учебным материалом, вынесенным на контроль, а также с тем, что изучал ранее	Ответы на вопросы увязаны с учебным материалом, вынесенным на контроль, а также с тем, что изучал ранее	Ответы на вопросы в пределах учебного материала, вынесенного на контроль	Имеется необходимость в постановке наводящих вопросов
Осмысленность	Правильные и убедительные ответы. Быстрое, правильное и творческое принятие решений, безупречная отработка решений заданий. Умение делать выводы	Правильные ответы и практические действия. Правильное принятие решений. Грамотная отработка решений по заданиям	Допускает незначительные ошибки при ответах и практических действиях. Допускает неточность в принятии решений по заданиям	

Интегральная оценка знаний, умений и навыков студента определяется по частным оценкам за ответы на все вопросы (задания) билета, в соответствии с разработанными и утвержденными критериями.

Вариант определения интегральной оценки по частным оценкам:

При двух частных оценках выводится:

- «отлично», если обе оценки «отлично»;
- «хорошо», если обе оценки «хорошо» или одна «отлично», а другая «хорошо» или «удовлетворительно»;
- «удовлетворительно», если обе оценки «удовлетворительно», или одна оценка «хорошо», а другая «удовлетворительно»;
- «неудовлетворительно», если одна из частных оценок «неудовлетворительно».

При трех частных оценках выводится:

- «отлично», если в частных оценках не более одной оценки «хорошо», а остальные – «отлично»;
- «хорошо» или «удовлетворительно», если в частных оценках не более одной оценки «удовлетворительно» или «неудовлетворительно» соответственно.

Инновационные формы проведения занятий

В ходе аудиторных учебных занятий используются различные инновационные формы и средства обучения, которые направлены на совместную работу преподавателя и обучающихся, обсуждение, принятие группового решения. Такие методы способствуют сплочению группы и обеспечивают возможности коммуникаций не только с преподавателем, но и с другими обучаемыми, опираются на сотрудничество в процессе познавательной деятельности.

Успешная реализация содержания курса основывается на использовании активных и интерактивных методов обучения (таблица 13).

Таблица 13 – Интерактивные образовательные технологии, используемые в аудиторных занятиях

№	Раздел (тема) дисциплины	Вид занятия	Форма работы
---	--------------------------	-------------	--------------

п/п			
3.1	Архитектура ЭВМ	Лабораторное занятие	Представление и обсуждение докладов
3.2	Центральный процессор	Лабораторное занятие	Представление и обсуждение докладов

8. Особенности организации обучения для лиц с ограниченными возможностями здоровья и инвалидов

При необходимости рабочая программа дисциплины может быть адаптирована для обеспечения образовательного процесса инвалидов и лиц с ограниченными возможностями здоровья, в том числе для дистанционного обучения. Для этого требуется заявление студента (его законного представителя) и заключение психолого-медико-педагогической комиссии (ПМПК).

В случае необходимости, обучающимся из числа лиц с ограниченными возможностями здоровья (по заявлению обучающегося) а для инвалидов также в соответствии с индивидуальной программой реабилитации инвалида, могут предлагаться следующие варианты восприятия учебной информации с учетом их индивидуальных психофизических особенностей, в том числе с применением электронного обучения и дистанционных технологий:

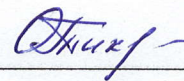
- для лиц с нарушениями зрения: в печатной форме увеличенным шрифтом; в форме электронного документа; в форме аудиофайла (перевод учебных материалов в аудиоформат); в печатной форме на языке Брайля; индивидуальные консультации с привлечением тифлосурдопереводчика; индивидуальные задания и консультации.

- для лиц с нарушениями слуха: в печатной форме; в форме электронного документа; видеоматериалы с субтитрами; индивидуальные консультации с привлечением сурдопереводчика; индивидуальные задания и консультации.

- для лиц с нарушениями опорно-двигательного аппарата: в печатной форме; в форме электронного документа; в форме аудиофайла; индивидуальные задания и консультации.

Рабочую программу по дисциплине «Информатика» составил доцент кафедры Информатика и информационные технологии Рязанского института (филиала) Московского политехнического университета к. ф.-м. н. Тихонова Оксана Валентиновна

" 28 " 08 2020 г.




Рабочая программа рассмотрена и утверждена на заседании Информатика и информационные технологии Рязанского института (филиала) Московского политехнического университета.

" 28 " 08 2020 г.

протокол № 1


СОГЛАСОВАНО

Зам. директора института
по учебной и научной работе

 А.М. Грибков

« 28 » 08 2020 г.

Заведующая кафедрой
Информатика и информационные
технологии

 Т. А. Асаева

« 28 » 08 2020 г.

Программа утверждена на заседании Ученого совета Рязанского института (филиала) Московского политехнического университета

" 28 " 08 2020 г.

протокол № 1

Ученый секретарь совета
к.ф.-м.н., доцент



Мельник Г.И.